

INSTITUTO DE TRANSPARENCIA, INFORMACIÓN PÚBLICA Y PROTECCIÓN DE DATOS PERSONALES DEL ESTADO DE JALISCO (a)
Estado Analítico del Ejercicio del Presupuesto de Egresos Detallado - LDF
Clasificación Funcional (Finalidad y Función)
Del 1 de Enero al 30 de Junio de 2024
(PESOS)

Concepto (c)	Egresos					Subejercicio (e)
	Aprobado (d)	Ampliaciones/ (Reducciones)	Modificado	Devengado	Pagado	
I. Gasto No Etiquetado (I=A+B+C+D)	67,865,962	329,087	68,195,049	31,176,647	30,715,699	37,018,403
A. Gobierno (A=a1+a2+a3+a4+a5+a6+a7+a8)	67,865,962	329,087	68,195,049	31,176,647	30,715,699	37,018,403
a1) Legislación			0			0
a2) Justicia			0			0
a3) Coordinación de la Política de Gobierno			0			0
a4) Relaciones Exteriores			0			0
a5) Asuntos Financieros y Hacendarios			0			0
a6) Seguridad Nacional			0			0
a7) Asuntos de Orden Público y de Seguridad Interior			0			0
a8) Otros Servicios Generales	67,865,962	329,087	68,195,049	31,176,647	30,715,699	37,018,403
B. Desarrollo Social (B=b1+b2+b3+b4+b5+b6+b7)	0	0	0	0	0	0
b1) Protección Ambiental			0			0
b2) Vivienda y Servicios a la Comunidad			0			0
b3) Salud			0			0
b4) Recreación, Cultura y Otras Manifestaciones Sociales			0			0
b5) Educación			0			0
b6) Protección Social			0			0
b7) Otros Asuntos Sociales			0			0
C. Desarrollo Económico (C=c1+c2+c3+c4+c5+c6+c7+c8+c9)	0	0	0	0	0	0
c1) Asuntos Económicos, Comerciales y Laborales en General			0			0
c2) Agropecuaria, Silvicultura, Pesca y Caza			0			0
c3) Combustibles y Energía			0			0
c4) Minería, Manufacturas y Construcción			0			0
c5) Transporte			0			0
c6) Comunicaciones			0			0
c7) Turismo			0			0
c8) Ciencia, Tecnología e Innovación			0			0
c9) Otras Industrias y Otros Asuntos Económicos			0			0
D. Otras No Clasificadas en Funciones Anteriores (D=d1+d2+d3+d4)	0	0	0	0	0	0
d1) Transacciones de la Deuda Pública / Costo Financiero de la Deuda			0			0
d2) Transferencias, Participaciones y Aportaciones Entre Diferentes Niveles y Ordenes de Gobierno			0			0
d3) Saneamiento del Sistema Financiero			0			0
d4) Adeudos de Ejercicios Fiscales Anteriores			0			0
II. Gasto Etiquetado (II=A+B+C+D)	0	0	0	0	0	0
A. Gobierno (A=a1+a2+a3+a4+a5+a6+a7+a8)	0	0	0	0	0	0
a1) Legislación			0			0
a2) Justicia			0			0
a3) Coordinación de la Política de Gobierno			0			0
a4) Relaciones Exteriores			0			0
a5) Asuntos Financieros y Hacendarios			0			0
a6) Seguridad Nacional			0			0
a7) Asuntos de Orden Público y de Seguridad Interior			0			0
a8) Otros Servicios Generales			0			0
B. Desarrollo Social (B=b1+b2+b3+b4+b5+b6+b7)	0	0	0	0	0	0
b1) Protección Ambiental			0			0
b2) Vivienda y Servicios a la Comunidad			0			0
b3) Salud			0			0
b4) Recreación, Cultura y Otras Manifestaciones Sociales			0			0
b5) Educación			0			0
b6) Protección Social			0			0
b7) Otros Asuntos Sociales			0			0
C. Desarrollo Económico (C=c1+c2+c3+c4+c5+c6+c7+c8+c9)	0	0	0	0	0	0
c1) Asuntos Económicos, Comerciales y Laborales en General			0			0
c2) Agropecuaria, Silvicultura, Pesca y Caza			0			0
c3) Combustibles y Energía			0			0
c4) Minería, Manufacturas y Construcción			0			0
c5) Transporte			0			0
c6) Comunicaciones			0			0
c7) Turismo			0			0
c8) Ciencia, Tecnología e Innovación			0			0
c9) Otras Industrias y Otros Asuntos Económicos			0			0

INSTITUTO DE TRANSPARENCIA, INFORMACION PUBLICA Y PROTECCION DE DATOS PERSONALES DEL ESTADO DE JALISCO (a)
 Estado Analítico del Ejercicio del Presupuesto de Egresos Detallado - LDF
 Clasificación Funcional (Finalidad y Función)

(PESOS)

Concepto (c)	Egresos					Subejercicio (e)
	Aprobado (d)	Ampliaciones/ (Reducciones)	Modificado	Devengado	Pagado	
D. Otras No Clasificadas en Funciones Anteriores (D=d1+d2+d3+d4)	0	0	0	0	0	0
d1) Transacciones de la Deuda Publica / Costo Financiero de la Deuda			0			0
d2) Transferencias, Participaciones y Aportaciones Entre Diferentes Niveles y Ordenes de Gobierno			0			0
d3) Saneamiento del Sistema Financiero			0			0
d4) Adeudos de Ejercicios Fiscales Anteriores			0			0
III. Total de Egresos (III = I + II)	67,865,962	329,087	68,195,049	31,176,647	30,715,699	37,018,403


 OLGA NAVARRO BENAVIDES
 Autorizo: COMISIONADA PRESIDENTE



 ISABELLA LANDEROS BHARAT RAM
 Reviso: DIRECTORA DE ADMINISTRACIÓN



 SANDRA SARAHÍ MARTÍNEZ MUNGUÍA
 Elaboro: COORDINADORA DE FINANZAS

INSTITUTO DE TRANSPARENCIA, INFORMACIÓN PÚBLICA Y PROTECCIÓN DE DATOS PERSONALES DEL ESTADO DE JALISCO (a)
Estado Analítico del Ejercicio del Presupuesto de Egresos Detallado - LDF
Clasificación Administrativa
Del 1 de Enero al 30 de Junio de 2024
(PESOS)

Concepto (c)	Egresos					Subejercicio (e)
	Aprobado (d)	Ampliaciones/ (Reducciones)	Modificado	Devengado	Pagado	
I. Gasto No Etiquetado (I=A+B+C+D+E+F+G+H)	67,865,962	329,087	68,195,049	31,176,647	30,715,699	37,018,403
Centro de Estudios Superiores de la Información Pública	3,918,960	14,044	3,933,004	1,879,420	1,847,620	2,053,583
Dirección de Administración	13,723,673	714,767	14,438,440	6,298,228	6,252,590	8,140,212
Coordinación de Evaluación	2,974,507	0	2,974,507	1,435,816	1,411,276	1,538,691
DGD-CGD-OAC	354,711	-0	354,711	172,988	169,943	181,724
CGD-OP-TOP	795,098	0	795,098	387,894	381,222	407,204
Dirección de Jurídico	3,269,389	-4,232	3,265,157	1,483,427	1,462,087	1,781,730
Coordinación de lo contencioso	1,042,899	0	1,042,899	506,380	497,761	536,519
Coordinación de Medición e Instrumentación	2,575,408	0	2,575,408	1,261,031	1,239,984	1,314,377
Coordinación de Protección de Datos Personales	1,080,915	1	1,080,916	524,286	515,469	556,630
Coordinación de Planeación-CP	2,338,646	0	2,338,646	962,799	947,221	1,375,847
Coordinación de Planeación-CEISA-EP	934,148	0	934,148	422,590	414,797	511,558
Coordinación de Informática y Sistemas	3,016,420	248,708	3,265,129	1,202,787	1,190,279	2,062,342
Dirección de Vinculación y Difusión	5,853,292	-2,708	5,850,584	2,558,644	2,517,235	3,291,941
Coordinación de Responsabilidades	1,433,329	-377,267	1,056,063	256,849	252,488	799,214
Coordinación de Responsabilidades	533,618	0	533,618	256,849	252,488	276,769
Comisionada/o Presidente A	6,718,178	-263,417	6,454,762	3,138,701	3,083,501	3,316,060
Comisionada/o Ciudadano B	5,008,454	-3,195	5,005,259	2,481,846	2,437,579	2,523,413
Comisionada/o Ciudadano C	4,996,504	2,149	4,998,653	2,431,095	2,392,128	2,567,558
Secretaría Ejecutiva	6,628,820	236	6,629,056	3,190,926	3,131,319	3,438,130
Coordinadora/o Unidad de Transparencia	668,994	0	668,994	324,092	318,712	344,902
II. Gasto Etiquetado (II=A+B+C+D+E+F+G+H)	0	0	0	0	0	0
Centro de Estudios Superiores de la Información Pública y Protección de Datos Personales	0	0	0	0	0	0
Dirección de Administración	0	0	0	0	0	0
Coordinación de Evaluación	0	0	0	0	0	0
DGD-CGD-OAC	0	0	0	0	0	0
CGD-OP-TOP	0	0	0	0	0	0
Dirección de Jurídico	0	0	0	0	0	0
Coordinación de lo contencioso	0	0	0	0	0	0
Coordinación de Medición e Instrumentación	0	0	0	0	0	0
Coordinación de Protección de Datos Personales	0	0	0	0	0	0
Coordinación de Planeación-CP	0	0	0	0	0	0
Coordinación de Planeación-CEISA-EP	0	0	0	0	0	0
Coordinación de Informática y Sistemas	0	0	0	0	0	0
Dirección de Vinculación y Difusión	0	0	0	0	0	0
Coordinación de Responsabilidades	0	0	0	0	0	0
Coordinación de Responsabilidades	0	0	0	0	0	0
Comisionada/o Presidente A	0	0	0	0	0	0
Comisionada/o Ciudadano B	0	0	0	0	0	0
Comisionada/o Ciudadano C	0	0	0	0	0	0
Secretaría Ejecutiva	0	0	0	0	0	0
Coordinadora/o Unidad de Transparencia	0	0	0	0	0	0
III. Total de Egresos (III = I + II)	67,865,962	329,087	68,195,049	31,176,647	30,715,699	37,018,403


OLGA NAVARRO BENAVIDES
 Autorizo: COMISIONADA PRESIDENTE


ISABELLA LANDEROS BHARAT RAM
 Reviso: DIRECTORA DE ADMINISTRACIÓN


SANDRA SARAH MARTÍNEZ MUNGUÍA
 Elabora: COORDINADORA DE FINANZAS

INSTITUTO DE TRANSPARENCIA, INFORMACIÓN PÚBLICA Y PROTECCIÓN DE DATOS PERSONALES DEL ESTADO DE JALISCO (a)
Estado Analítico del Ejercicio del Presupuesto de Egresos Detallado - LDF
Clasificación por Objeto del Gasto (Capítulo y Concepto)
Del 1 de Enero al 30 de Junio de 2024
(PESOS)

Concepto (c)	Egresos					Subejercicio (e)
	Aprobado (d)	Ampliaciones/ (Reducciones)	Modificado	Devengado	Pagado	
I. Gasto No Etiquetado (I=A+B+C+D+E+F+G+H+I)	67,865,962	329,087	68,195,049	31,176,647	30,715,699	37,018,403
A. Servicios Personales (A=a1+a2+a3+a4+a5+a6+a7)	59,197,618	0	59,197,618	28,099,664	27,650,788	31,097,954
a1) Remuneraciones al Personal de Carácter Permanente	34,639,916	571,206	35,211,122	17,092,080	17,092,080	18,119,042
a2) Remuneraciones al Personal de Carácter Transitorio	1,500,000	755,122	2,255,122	1,489,185	1,489,185	765,937
a3) Remuneraciones Adicionales y Especiales	6,916,726	108,917	7,025,643	3,219,207	3,219,207	3,806,436
a4) Seguridad Social	9,364,007	130,986	9,494,992	4,595,945	4,147,070	4,899,047
a5) Otras Prestaciones Sociales y Económicas			0			0
a6) Previsiones	2,243,938	-1,630,627	613,311	0	0	613,311
a7) Pago de Estímulos a Servidores Públicos	4,533,031	64,396	4,597,427	1,703,246	1,703,246	2,894,181
B. Materiales y Suministros (B=b1+b2+b3+b4+b5+b6+b7+b8+b9)	897,644	17,500	915,144	508,973	508,973	406,171
b1) Materiales de Administración, Emisión de Documentos y Artículos Oficiales	372,000	0	372,000	310,961	310,961	61,039
b2) Alimentos y Utensilios	133,140	0	133,140	37,409	37,409	95,731
b3) Materias Primas y Materiales de Producción y Comercialización			0			0
b4) Materiales y Artículos de Construcción y de Reparación	22,000	0	22,000	2,841	2,841	19,159
b5) Productos Químicos, Farmacéuticos y de Laboratorio	6,500	0	6,500	0	0	6,500
b6) Combustibles, Lubricantes y Aditivos	305,000	0	305,000	132,950	132,950	172,050
b7) Vestuario, Blancos, Prendas de Protección y Artículos Deportivos	4,000	0	4,000	1,546	1,546	2,454
b8) Materiales y Suministros Para Seguridad			0			0
b9) Herramientas, Refacciones y Accesorios Menores	55,004	17,500	72,504	23,265	23,265	49,239
C. Servicios Generales (C=c1+c2+c3+c4+c5+c6+c7+c8+c9)	7,700,692	-553	7,700,139	2,491,485	2,479,413	5,208,654
c1) Servicios Básicos	1,487,292	7,000	1,494,292	443,625	443,625	1,050,667
c2) Servicios de Arrendamiento	2,766,000	425,500	3,191,500	1,438,346	1,438,346	1,753,154
c3) Servicios Profesionales, Científicos, Técnicos y Otros Servicios	647,000	0	647,000	190,426	190,426	456,574
c4) Servicios Financieros, Bancarios y Comerciales	102,000	0	102,000	4,283	4,283	97,717
c5) Servicios de Instalación, Reparación, Mantenimiento y Conservación	724,000	-18,500	705,500	324,887	324,887	380,613
c6) Servicios de Comunicación Social y Publicidad	35,000	0	35,000	0	0	35,000
c7) Servicios de Traslado y Viáticos	223,500	7,447	230,947	78,867	66,795	152,080
c8) Servicios Oficiales	565,000	-421,500	143,500	1,824	1,824	141,676
c9) Otros Servicios Generales	1,150,900	-500	1,150,400	9,227	9,227	1,141,173
D. Transferencias, Asignaciones, Subsidios y Otras Ayudas (D=d1+d2+d3+d4+d5+d6+d7+d8+d9)	0	0	0	0	0	0
d1) Transferencias Internas y Asignaciones al Sector Público			0			0
d2) Transferencias al Resto del Sector Público			0			0
d3) Subsidios y Subvenciones			0			0
d4) Ayudas Sociales			0			0
d5) Pensiones y Jubilaciones			0			0
d6) Transferencias a Fideicomisos, Mandatos y Otros Análogos			0			0
d7) Transferencias a la Seguridad Social			0			0
d8) Donativos			0			0
d9) Transferencias al Exterior			0			0
E. Bienes Muebles, Inmuebles e Intangibles (E=e1+e2+e3+e4+e5+e6+e7+e8+e9)	70,008	312,140	382,148	76,525	76,525	305,623
e1) Mobiliario y Equipo de Administración	70,008	0	70,008	32,869	32,869	37,139
e2) Mobiliario y Equipo Educativo y Recreativo			0			0
e3) Equipo e Instrumental Médico y de Laboratorio			0			0
e4) Vehículos y Equipo de Transporte			0			0
e5) Equipo de Defensa y Seguridad			0			0
e6) Maquinaria, Otros Equipos y Herramientas	0	302,140	302,140	37,403	37,403	264,737
e7) Activos Biológicos			0			0
e8) Bienes Inmuebles			0			0
e9) Activos Intangibles	0	10,000	10,000	6,253	6,253	3,747
F. Inversión Pública (F=f1+f2+f3)	0	0	0	0	0	0
f1) Obra Pública en Bienes de Dominio Público			0			0
f2) Obra Pública en Bienes Propios			0			0
f3) Proyectos Productivos y Acciones de Fomento			0			0
G. Inversiones Financieras y Otras Provisiones (G=g1+g2+g3+g4+g5+g6+g7)	0	0	0	0	0	0
g1) Inversiones Para el Fomento de Actividades Productivas			0			0
g2) Acciones y Participaciones de Capital			0			0
g3) Compra de Títulos y Valores			0			0
g4) Concesión de Préstamos			0			0
g5) Inversiones en Fideicomisos, Mandatos y Otros Análogos			0			0
Fideicomiso de Desastres Naturales (Informativo)			0			0
g6) Otras Inversiones Financieras			0			0
g7) Provisiones para Contingencias y Otras Erogaciones Especiales	0	0	0	0	0	0
H. Participaciones y Aportaciones (H=h1+h2+h3)	0	0	0	0	0	0
h1) Participaciones			0			0
h2) Aportaciones			0			0
h3) Convenios			0			0
I. Deuda Pública (I=i1+i2+i3+i4+i5+i6+i7)	0	0	0	0	0	0
i1) Amortización de la Deuda Pública			0			0
i2) Intereses de la Deuda Pública			0			0
i3) Comisiones de la Deuda Pública			0			0
i4) Gastos de la Deuda Pública			0			0
i5) Costo por Coberturas			0			0
i6) Apoyos Financieros			0			0
i7) Adeudos de Ejercicios Fiscales Anteriores (ADEFAS)			0			0

INSTITUTO DE TRANSPARENCIA, INFORMACIÓN PÚBLICA Y PROTECCIÓN DE DATOS PERSONALES DEL ESTADO DE JALISCO (a)


Estado Analítico del Ejercicio del Presupuesto de Egresos Detallado - LDF


Clasificación por Objeto del Gasto (Capítulo y Concepto)

(PESOS)

Concepto (c)	Egresos					Subejercicio (e)
	Aprobado (d)	Ampliaciones/ (Reducciones)	Modificado	Devengado	Pagado	
II. Gasto Etiquetado (II=A+B+C+D+E+F+G+H+I)	0	0	0	0	0	0
A. Servicios Personales (A=a1+a2+a3+a4+a5+a6+a7)	0	0	0	0	0	0
a1) Remuneraciones al Personal de Carácter Permanente			0			
a2) Remuneraciones al Personal de Carácter Transitorio			0			
a3) Remuneraciones Adicionales y Especiales			0			
a4) Seguridad Social			0			
a5) Otras Prestaciones Sociales y Económicas			0			
a6) Previsiones			0			
a7) Pago de Estímulos a Servidores Públicos			0			
B. Materiales y Suministros (B=b1+b2+b3+b4+b5+b6+b7+b8+b9)	0	0	0	0	0	0
b1) Materiales de Administración, Emisión de Documentos y Artículos Oficiales			0			
b2) Alimentos y Utensilios			0			
b3) Materias Primas y Materiales de Producción y Comercialización			0			
b4) Materiales y Artículos de Construcción y de Reparación			0			
b5) Productos Químicos, Farmacéuticos y de Laboratorio			0			
b6) Combustibles, Lubricantes y Aditivos			0			
b7) Vestuario, Blancos, Prendas de Protección y Artículos Deportivos			0			
b8) Materiales y Suministros Para Seguridad			0			
b9) Herramientas, Refacciones y Accesorios Menores			0			
C. Servicios Generales (C=c1+c2+c3+c4+c5+c6+c7+c8+c9)	0	0	0	0	0	0
c1) Servicios Básicos			0			
c2) Servicios de Arrendamiento			0			
c3) Servicios Profesionales, Científicos, Técnicos y Otros Servicios			0			
c4) Servicios Financieros, Bancarios y Comerciales			0			
c5) Servicios de Instalación, Reparación, Mantenimiento y Conservación			0			
c6) Servicios de Comunicación Social y Publicidad			0			
c7) Servicios de Traslado y Viáticos			0			
c8) Servicios Oficiales			0			
c9) Otros Servicios Generales			0			
D. Transferencias, Asignaciones, Subsidios y Otras Ayudas (D=d1+d2+d3+d4+d5+d6+d7+d8+d9)	0	0	0	0	0	0
d1) Transferencias Internas y Asignaciones al Sector Público			0			
d2) Transferencias al Resto del Sector Público			0			
d3) Subsidios y Subvenciones			0			
d4) Ayudas Sociales			0			
d5) Pensiones y Jubilaciones			0			
d6) Transferencias a Fideicomisos, Mandatos y Otros Análogos			0			
d7) Transferencias a la Seguridad Social			0			
d8) Donativos			0			
d9) Transferencias al Exterior			0			
E. Bienes Muebles, Inmuebles e Intangibles (E=e1+e2+e3+e4+e5+e6+e7+e8+e9)	0	0	0	0	0	0
e1) Mobiliario y Equipo de Administración			0			
e2) Mobiliario y Equipo Educativo y Recreativo			0			
e3) Equipo e Instrumental Médico y de Laboratorio			0			
e4) Vehículos y Equipo de Transporte			0			
e5) Equipo de Defensa y Seguridad			0			
e6) Maquinaria, Otros Equipos y Herramientas			0			
e7) Activos Biológicos			0			
e8) Bienes Inmuebles			0			
e9) Activos Intangibles			0			
F. Inversión Pública (F=f1+f2+f3)	0	0	0	0	0	0
f1) Obra Pública en Bienes de Dominio Público			0			
f2) Obra Pública en Bienes Propios			0			
f3) Proyectos Productivos y Acciones de Fomento			0			
G. Inversiones Financieras y Otras Provisiones (G=g1+g2+g3+g4+g5+g6+g7)	0	0	0	0	0	0
g1) Inversiones Para el Fomento de Actividades Productivas			0			
g2) Acciones y Participaciones de Capital			0			
g3) Compra de Títulos y Valores			0			
g4) Concesión de Préstamos			0			
g5) Inversiones en Fideicomisos, Mandatos y Otros Análogos			0			
g6) Fideicomiso de Desastres Naturales (Informativo)			0			
g7) Otras Inversiones Financieras			0			
g7) Provisiones para Contingencias y Otras Erogaciones Especiales			0			
H. Participaciones y Aportaciones (H=h1+h2+h3)	0	0	0	0	0	0
h1) Participaciones			0			
h2) Aportaciones			0			
h3) Convenios			0			
I. Deuda Pública (I=i1+i2+i3+i4+i5+i6+i7)	0	0	0	0	0	0
i1) Amortización de la Deuda Pública			0			
i2) Intereses de la Deuda Pública			0			
i3) Comisiones de la Deuda Pública			0			
i4) Gastos de la Deuda Pública			0			
i5) Costo por Coberturas			0			
i6) Apoyos Financieros			0			
i7) Adeudos de Ejercicios Fiscales Anteriores (ADEFAS)			0			
III. Total de Egresos (III = I + II)	67,865,962	329,087	68,195,049	31,176,647	30,715,699	37,018,403


OLGA NAVARRO BENAVIDES
Autorizo: COMISIONADA PRESIDENTE


ISABELLA LANDEROS BHARAT RAM
Reviso: DIRECTORA DE ADMINISTRACIÓN


SANDRA SARAHÍ MARTÍNEZ MUNGUÍA
Elabora: COORDINADORA DE FINANZAS

INSTITUTO DE TRANSPARENCIA, INFORMACIÓN PÚBLICA Y PROTECCIÓN DE DATOS PERSONALES DEL ESTADO DE JALISCO (a)
Balance Presupuestario - LDF
Del 1 de Enero al 30 de junio de 2024
(PESOS)

Concepto (c)	Estimado/ Aprobado (d)	Devengado	Recaudado/ Pagado
A. Ingresos Totales (A = A1+A2+A3)	0	27,947	27,947
A1. Ingresos de Libre Disposición	0	27,947	27,947
A2. Transferencias Federales Etiquetadas			
A3. Financiamiento Neto	0	0	0
B. Egresos Presupuestarios¹ (B = B1+B2)	67,865,962	31,176,647	30,715,699
B1. Gasto No Etiquetado (sin incluir Amortización de la Deuda Pública)	67,865,962	31,176,647	30,715,699
B2. Gasto Etiquetado (sin incluir Amortización de la Deuda Pública)			
C. Remanentes del Ejercicio Anterior (C = C1 + C2)	3,083,962	1,737,476	1,735,267
C1. Remanentes de Ingresos de Libre Disposición aplicados en el periodo	3,083,962	1,737,476	1,735,267
C2. Remanentes de Transferencias Federales Etiquetadas aplicados en el periodo			
I. Balance Presupuestario (I = A - B + C)	-64,782,000	-29,411,224	-28,952,485
II. Balance Presupuestario sin Financiamiento Neto (II = I - A3)	-64,782,000	-29,411,224	-28,952,485
III. Balance Presupuestario sin Financiamiento Neto y sin Remanentes del Ejercicio Anterior (III = II - C)	-67,865,962	-31,148,700	-30,687,752


Concepto	Aprobado	Devengado	Pagado
E. Intereses, Comisiones y Gastos de la Deuda (E = E1+E2)	0	0	0
E1. Intereses, Comisiones y Gastos de la Deuda con Gasto No Etiquetado			
E2. Intereses, Comisiones y Gastos de la Deuda con Gasto Etiquetado			
IV. Balance Primario (IV = III + E)	-67,865,962	-31,148,700	-30,687,752

Concepto	Estimado/ Aprobado	Devengado	Recaudado/ Pagado
F. Financiamiento (F = F1 + F2)	0	0	0
F1. Financiamiento con Fuente de Pago de Ingresos de Libre Disposición			
F2. Financiamiento con Fuente de Pago de Transferencias Federales Etiquetadas			
G. Amortización de la Deuda (G = G1 + G2)	0	0	0
G1. Amortización de la Deuda Pública con Gasto No Etiquetado			
G2. Amortización de la Deuda Pública con Gasto Etiquetado			
A3. Financiamiento Neto (A3 = F - G)	0	0	0

Concepto	Estimado/ Aprobado	Devengado	Recaudado/ Pagado
A1. Ingresos de Libre Disposición	0	27,947	27,947
A3.1 Financiamiento Neto con Fuente de Pago de Ingresos de Libre Disposición (A3.1 = F1 - G1)	0	0	0
F1. Financiamiento con Fuente de Pago de Ingresos de Libre Disposición	0	0	0
G1. Amortización de la Deuda Pública con Gasto No Etiquetado	0	0	0
B1. Gasto No Etiquetado (sin incluir Amortización de la Deuda Pública)	67,865,962	31,176,647	30,715,699
C1. Remanentes de Ingresos de Libre Disposición aplicados en el periodo		1,737,476	1,735,267
V. Balance Presupuestario de Recursos Disponibles (V = A1 + A3.1 - B1 + C1)	-67,865,962	-29,411,224	-28,952,485
VI. Balance Presupuestario de Recursos Disponibles sin Financiamiento Neto (VI = V - A3.1)	-67,865,962	-29,411,224	-28,952,485

Concepto	Estimado/ Aprobado	Devengado	Recaudado/ Pagado
A2. Transferencias Federales Etiquetadas	0	0	0
A3.2 Financiamiento Neto con Fuente de Pago de Transferencias Federales Etiquetadas (A3.2 = F2 - G2)	0	0	0
F2. Financiamiento con Fuente de Pago de Transferencias Federales Etiquetadas	0	0	0
G2. Amortización de la Deuda Pública con Gasto Etiquetado	0	0	0
B2. Gasto Etiquetado (sin incluir Amortización de la Deuda Pública)	0	0	0
C2. Remanentes de Transferencias Federales Etiquetadas aplicados en el periodo		0	0
VII. Balance Presupuestario de Recursos Etiquetados (VII = A2 + A3.2 - B2 + C2)	0	0	0
VIII. Balance Presupuestario de Recursos Etiquetados sin Financiamiento Neto (VIII = VII - A3.2)	0	0	0


 OLGA NAVARRO BENAVIDES
 Autorizo: COMISIONADA PRESIDENTE


 SANDRA SARAHÍ MARTÍNEZ MUNGUÍA
 Elaboro: COORDINADORA DE FINANZAS


 ISABELLA LANDEROS BHARAT RAM
 Reviso: DIRECTORA DE ADMINISTRACIÓN

INSTITUTO DE TRANSPARENCIA, INFORMACIÓN PÚBLICA Y PROTECCIÓN DE DATOS PERSONALES DEL ESTADO DE JALISCO (a)							
Informe Analítico de la Deuda Pública y Otros Pasivos - LDF							
Del 1 de Enero al 30 de Junio de 2024							
(PESOS)							
Denominación de la Deuda Pública y Otros Pasivos	Saldo al 31 de diciembre de 2023 (d)	Disposiciones del Periodo	Amortizaciones del Periodo	Revaluaciones, Reclasificaciones y Otros Ajustes	Saldo Final del Periodo (h)	Pago de Intereses del Periodo	Pago de Comisiones y demás costos asociados durante el Periodo
(c)	(d)	(e)	(f)	(g)	h=d+e-f+g	(i)	(j)
1. Deuda Pública (1=A+B)	0	0	0	0	0	0	0
A. Corto Plazo (A=a1+a2+a3)	0	0	0	0	0	0	0
a1) Instituciones de Crédito	0	0	0	0	0	0	0
a2) Títulos y Valores	0	0	0	0	0	0	0
a3) Arrendamientos Financieros	0	0	0	0	0	0	0
B. Largo Plazo (B=b1+b2+b3)	0	0	0	0	0	0	0
b1) Instituciones de Crédito	0	0	0	0	0	0	0
b2) Títulos y Valores	0	0	0	0	0	0	0
b3) Arrendamientos Financieros	0	0	0	0	0	0	0
2. Otros Pasivos	1,588,953				1,485,437		
3. Total de la Deuda Pública y Otros Pasivos	1,588,953	0	0	0	1,485,437	0	0
4. Deuda Contingente 1 (informativo)	0	0	0	0	0	0	0
A. Deuda Contingente 1	0				0		
B. Deuda Contingente 2	0				0		
C. Deuda Contingente XX	0				0		
5. Valor de Instrumentos Bono Cupón Cero 2 (Informativo)	0	0	0	0	0	0	0
A. Instrumento Bono Cupón Cero 1					0		
B. Instrumento Bono Cupón Cero 2					0		
C. Instrumento Bono Cupón Cero XX					0		

1. Se refiere a cualquier Financiamiento sin fuente o garantía de pago definida, que sea asumida de manera solidaria o subsidiaria por las Entidades Federativas con sus Municipios, organismos descentralizados y empresas de participación estatal mayoritaria y fideicomisos, locales o municipales, y por los Municipios con sus respectivos organismos descentralizados y empresas de participación municipal mayoritaria.

2. Se refiere al valor del Bono Cupón Cero que respalda el pago de los créditos asociados al mismo (Activo).

Obligaciones a Corto Plazo (k)	Monto Contratado (l)	Plazo Pactado (m)	Tasa de Interés (n)	Comisiones y Costos Relacionados (o)	Tasa Efectiva (p)
6. Obligaciones a Corto Plazo (Informativo)	0	0	0	0	0
A. Crédito 1					
B. Crédito 2					
C. Crédito XX					

OLGA NAVARRO BENAVIDES
Autorizo: COMISIONADA PRESIDENTE

SANDRA SARAHÍ MARTÍNEZ MUNGUÍA
Elaboro: COORDINADORA DE FINANZAS

ISABELLA LANDEROS BHARAT RAM
Reviso: DIRECTORA DE ADMINISTRACIÓN

INSTITUTO DE TRANSPARENCIA, INFORMACIÓN PÚBLICA Y PROTECCIÓN DE DATOS PERSONALES DEL ESTADO DE JALISCO (a)

Estado de Situación Financiera Detallado - LDF
Al 31 de diciembre de 2023 y al 30 de junio de 2024
(PESOS)

Concepto (c)	2024 (d)	31 de diciembre de 2023 (e)	Concepto (c)	2024 (d)	31 de diciembre de 2023 (e)
ACTIVO			PASIVO		
Activo Circulante			Activo Circulante		
a. Efectivo y Equivalentes (a=a1+a2+a3+a4+a5+a6+a7)	5,642,969	5,110,791	a. Cuentas por Pagar a Corto Plazo (a=a1+a2+a3+a4+a5+a6+a7+a8+a9)	1,458,693	1,562,209
a1) Efectivo	910	0	a1) Servicios Personales por Pagar a Corto Plazo	448,875	123,843
a2) Bancos/Tesorería	1,440,059	5,110,791	a2) Proveedores por Pagar a Corto Plazo	24,569	12,497
a3) Bancos/Dependencias y Otros	0	0	a3) Contratistas por Obras Públicas por Pagar a Corto Plazo	0	0
a4) Inversiones Temporales (Hasta 3 meses)	4,202,000	0	a4) Participaciones y Aportaciones por Pagar a Corto Plazo	0	0
a5) Fondos con Afectación Específica	0	0	a5) Transferencias Otorgadas por Pagar a Corto Plazo	0	0
a6) Depósitos de Fondos de Terceros en Garantía y/o Administración	0	0	a6) Intereses, Comisiones y Otros Gastos de la Deuda Pública por Pagar a Corto Plazo	0	0
a7) Otros Efectivos y Equivalentes	0	0	a7) Retenciones y Contribuciones por Pagar a Corto Plazo	980,537	1,421,946
b. Derechos a Recibir Efectivo o Equivalentes (b=b1+b2+b3+b4+b5+b6+b7)	1,435	1,842	a8) Devoluciones de la Ley de Ingresos por Pagar a Corto Plazo	0	0
b1) Inversiones Financieras de Corto Plazo	0	0	a9) Otras Cuentas por Pagar a Corto Plazo	4,712	3,924
b2) Cuentas por Cobrar a Corto Plazo	0	0	b. Documentos por Pagar a Corto Plazo (b=b1+b2+b3)	0	0
b3) Deudores Diversos por Cobrar a Corto Plazo	1,435	1,842	b1) Documentos Comerciales por Pagar a Corto Plazo	0	0
b4) Ingresos por Recuperar a Corto Plazo	0	0	b2) Documentos con Contratistas por Obras Públicas por Pagar a Corto Plazo	0	0
b5) Deudores por Anticipos de la Tesorería a Corto Plazo	0	0	b3) Otros Documentos por Pagar a Corto Plazo	0	0
b6) Préstamos Otorgados a Corto Plazo	0	0	c. Porción a Corto Plazo de la Deuda Pública a Largo Plazo (c=c1+c2)	0	0
b7) Otros Derechos a Recibir Efectivo o Equivalentes a Corto Plazo	0	0	c1) Porción a Corto Plazo de la Deuda Pública	0	0
c. Derechos a Recibir Bienes o Servicios (c=c1+c2+c3+c4+c5)	0	0	c2) Porción a Corto Plazo de Arrendamiento Financiero	0	0
c1) Anticipo a Proveedores por Adquisición de Bienes y Prestación de Servicios a Corto Plazo	0	0	d. Títulos y Valores a Corto Plazo	0	0
c2) Anticipo a Proveedores por Adquisición de Bienes Inmuebles y Muebles a Corto Plazo	0	0	e. Pasivos Diferidos a Corto Plazo (e=e1+e2+e3)	0	0
c3) Anticipo a Proveedores por Adquisición de Bienes Intangibles a Corto Plazo	0	0	e1) Ingresos Cobrados por Adelantado a Corto Plazo	0	0
c4) Anticipo a Contratistas por Obras Públicas a Corto Plazo	0	0	e2) Intereses Cobrados por Adelantado a Corto Plazo	0	0
c5) Otros Derechos a Recibir Bienes o Servicios a Corto Plazo	0	0	e3) Otros Pasivos Diferidos a Corto Plazo	0	0
d. Inventarios (d=d1+d2+d3+d4+d5)	0	0	f. Fondos y Bienes de Terceros en Garantía y/o Administración a Corto Plazo (f=f1+f2+f3+f4+f5+f6)	0	0
d1) Inventario de Mercancías para Venta	0	0	f1) Fondos en Garantía a Corto Plazo	0	0
d2) Inventario de Mercancías Terminadas	0	0	f2) Fondos en Administración a Corto Plazo	0	0
d3) Inventario de Mercancías en Proceso de Elaboración	0	0	f3) Fondos Contingentes a Corto Plazo	0	0
d4) Inventario de Materias Primas, Materiales y Suministros para Producción	0	0	f4) Fondos de Fideicomisos, Mandatos y Contratos Análogos a Corto Plazo	0	0
d5) Bienes en Tránsito	0	0	f5) Otros Fondos de Terceros en Garantía y/o Administración a Corto Plazo	0	0
e. Almacenes	0	0	f6) Valores y Bienes en Garantía a Corto Plazo	0	0
f. Estimación por Pérdida o Deterioro de Activos Circulantes (f=f1+f2)	0	0	g. Provisiones a Corto Plazo (g=g1+g2+g3)	0	0
f1) Estimaciones para Cuentas Incobrables por Derechos a Recibir Efectivo o Equivalentes	0	0	g1) Provisión para Demandas y Juicios a Corto Plazo	0	0
f2) Estimación por Deterioro de Inventarios	0	0	g2) Provisión para Contingencias a Corto Plazo	0	0
g. Otros Activos Circulantes (g=g1+g2+g3+g4)	0	0	g3) Otras Provisiones a Corto Plazo	0	0
g1) Valores en Garantía	0	0	h. Otros Pasivos a Corto Plazo (h=h1+h2+h3)	0	0
g2) Bienes en Garantía (excluye depósitos de fondos)	0	0	h1) Ingresos por Clasificar	0	0
g3) Bienes Derivados de Embargos, Decomisos, Aseguramientos y Dación en Pago	0	0	h2) Recaudación por Participar	0	0
g4) Adquisición con Fondos de Terceros	0	0	h3) Otros Pasivos Circulantes	0	0
IA. Total de Activos Circulantes (IA = a + b + c + d + e + f + g)	5,644,403	5,112,633	IIA. Total de Pasivos Circulantes (IIA = a + b + c + d + e + f + g + h)	1,458,693	1,562,209
Activo No Circulante			Pasivo No Circulante		
a. Inversiones Financieras a Largo Plazo	0	0	a. Cuentas por Pagar a Largo Plazo	0	0
b. Derechos a Recibir Efectivo o Equivalentes a Largo Plazo	0	0	b. Documentos por Pagar a Largo Plazo	0	0
c. Bienes Inmuebles, Infraestructura y Construcciones en Proceso	0	0	c. Deuda Pública a Largo Plazo	0	0
d. Bienes Muebles	6,050,532	11,729,150	d. Pasivos Diferidos a Largo Plazo	0	0
e. Activos Intangibles	156,624	913,904	e. Fondos y Bienes de Terceros en Garantía y/o Administración a Largo Plazo	0	0
f. Depreciación, Deterioro y Amortización Acumulada de Bienes	-3,982,810	-9,915,228	f. Provisiones a Largo Plazo	26,744	26,744
g. Activos Diferidos	169,633	166,800	IIIB. Total de Pasivos No Circulantes (IIIB = a + b + c + d + e + f)	26,744	26,744
h. Estimación por Pérdida o Deterioro de Activos no Circulantes	0	0	II. Total del Pasivo (II = IIA + IIIB)	1,485,437	1,588,953
i. Otros Activos no Circulantes	0	0	HACIENDA PÚBLICA/PATRIMONIO		
IB. Total de Activos No Circulantes (IB = a + b + c + d + e + f + g + h + i)	2,393,979	2,894,626	IIIA. Hacienda Pública/Patrimonio Contribuido (IIIA = a + b + c)	0	0
I. Total del Activo (I = IA + IB)	8,038,382	8,007,258	a. Aportaciones	0	0
			b. Donaciones de Capital	0	0
			c. Actualización de la Hacienda Pública/Patrimonio	0	0
			IIIB. Hacienda Pública/Patrimonio Generado (IIIB = a + b + c + d + e)	6,552,762	6,418,305
			a. Resultados del Ejercicio (Ahorro/ Desahorro)	705,737	1,124,197
			b. Resultados de Ejercicios Anteriores	6,418,305	5,294,108
			c. Revalúos	0	0
			d. Reservas	0	0
			e. Rectificaciones de Resultados de Ejercicios Anteriores	-571,280	0
			IIIC. Exceso o Insuficiencia en la Actualización de la Hacienda Pública/Patrimonio (IIIC=a+b)	0	0
			a. Resultado por Posición Monetaria	0	0
			b. Resultado por Tenencia de Activos no Monetarios	0	0
			III. Total Hacienda Pública/Patrimonio (III = IIIA + IIIB + IIIC)	6,552,762	6,418,305
			IV. Total del Pasivo y Hacienda Pública/Patrimonio (IV = II + III)	8,038,199	8,007,258

OLGA NAVARRO BENAVIDES
Autorizo: COMISIONADA PRESIDENTE

SANDRA SARAHÍ MARTÍNEZ MUNGUÍA
Elabora: COORDINADORA DE FINANZAS

ISABELLA LANDEROS BHARAT RAM
Reviso: DIRECTORA DE ADMINISTRACIÓN